



Istituto Tecnico Commerciale e per Geometri “Luigi Oggiano”

08029 SINISCOLA (Nuoro) Via P. Micca s.n.c.

nutd10000b@istruzione.it == P.E.C. : nutd10000b@pec.istruzione.it

www.itcgoggiano.it – Tel. (0784) 87.80.66 – C. F. 80005590916

C.M. NUTD10000B



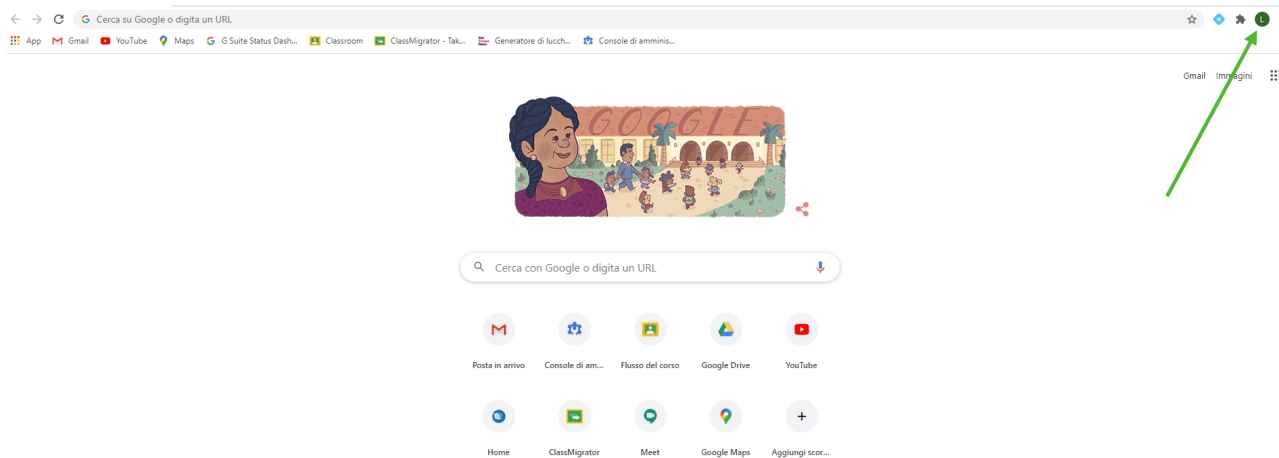
Luigi Oggiano 1892-1981

Siniscola 23-10-2020

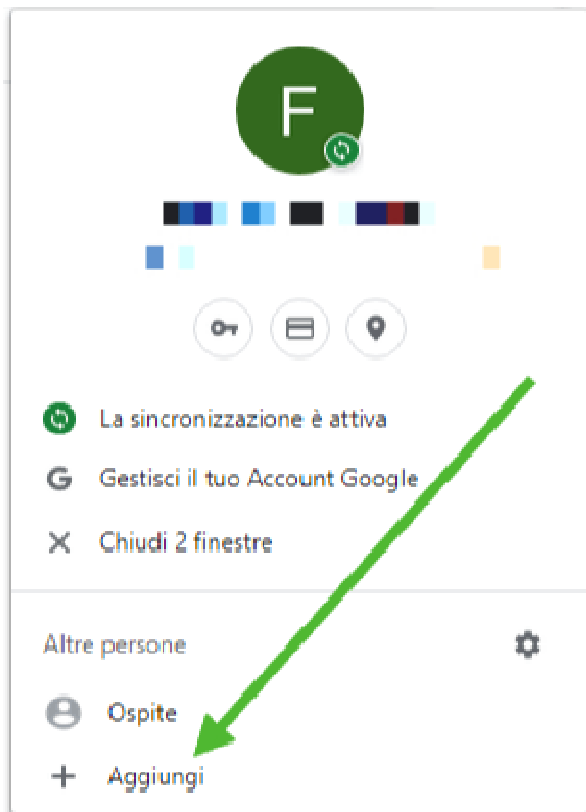
PROCEDURA DI ATTIVAZIONE ACCOUNT GOOGLE SUITE

PROCEDURA DA PC

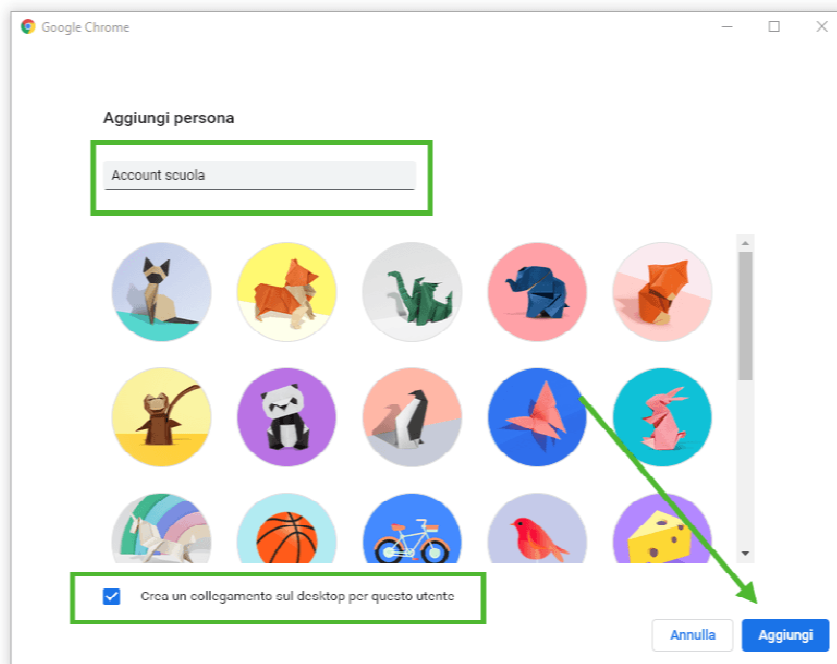
1. Apri una pagina del browser Google Chrome e clicca sul cerchietto con la tua iniziale, o la tua foto, in alto a destra:



2. Nella finestra che si apre clicca su **Aggiungi** per creare un nuovo profilo Chrome:



3. Dai un nome al profilo, accertati che la creazione del collegamento sul desktop sia selezionata, e clicca **Aggiungi**:



3. Si aprirà una nuova finestra di Chrome, clicca nell'ordine (vedi galleria foto sotto):

- **Inizia**
- **Avanti**
- **Avanti**
- **Continua**



Unione europea
Fondo sociale europeo



REGIONE AUTONOMA DE SARDIGNA
REGIONE AUTONOMA DELLA SARDEGNA



FSE 2014-2020
POR
SARDEGNA

chrome://welcome



Configura il browser con pochi e semplici passaggi

Personalizza il tuo Chrome

Inizia


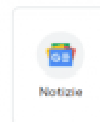

Sai già un utente di Chrome? Accedi

chrome | chrome://welcome/new-user

YouTube Maps



Aggiungi le tue app Google preferite ai Preferiti



Salta



Avanti >



Unione europea
Fondo sociale europeo



FSE 2014-2020
POR
SARDEGNA

chrome://welcome/new-user

Maps



Accedi e attiva la sincronizzazione per trovare i tuoi preferiti, le password e altre impostazioni su tutti i t

Il tuo Chrome, ovunque

Continua

No grazie

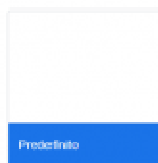


Chrome | chrome://welcome/new-user


mail YouTube Maps



Scegli uno sfondo




Predefinito




Terra



Cityscape



Orizzontale



Arte




Forme geometriche

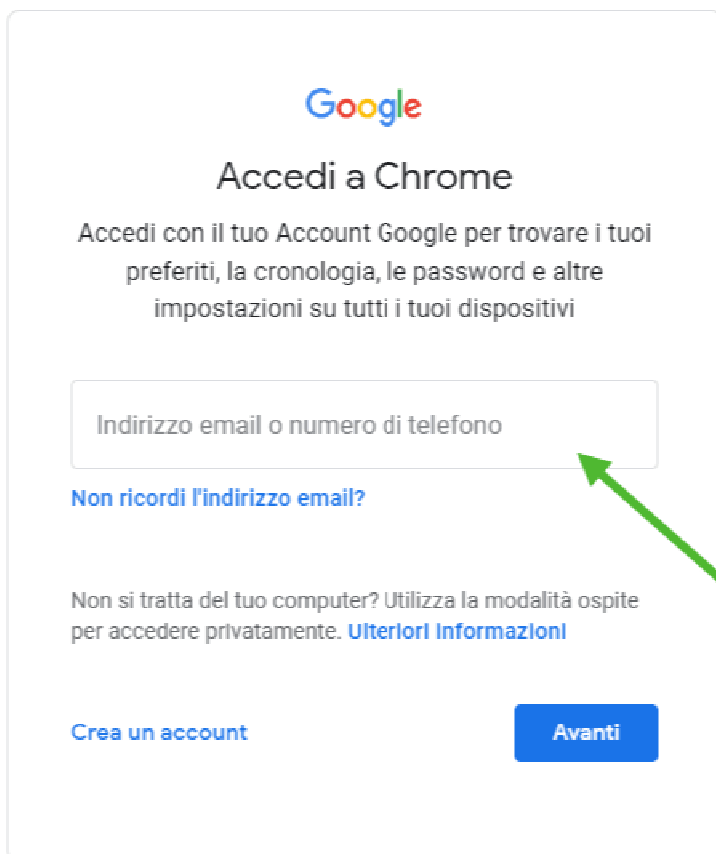
Salva



Avanti >



5. Inserisci l'indirizzo email, solitamente nel formato: nomecognome@itcgoggiano.net e clicca su **Avanti**.



Italiano ▾

[Guida](#)

[Privacy](#)

[Termini](#)

6. Inserisci la password, che poi dovrai cambiare, fornita dall'amministratore e clicca su **Avanti**.

Docente Test

Inserisci la password

[Password dimenticata?](#)

Avanti

7. Accetta l'accordo:



Benvenuto nel tuo nuovo account

Benvenuto nel tuo nuovo account: [\[redacted\]](#). L'account è compatibile con tanti [servizi Google](#), ma è il tuo amministratore di [ipsteleseischia.edu.it](#) che decide a quali servizi puoi accedere. Per suggerimenti sull'utilizzo del tuo nuovo account, visita il [Centro assistenza](#) di Google.

Quando utilizzi servizi Google, il tuo amministratore di dominio ha accesso ai dati del tuo account [docente.test@ipsteleseischia.edu.it](#), inclusi i dati memorizzati sull'account nei servizi Google. Puoi avere ulteriori informazioni [qui](#) oppure leggendo le norme sulla privacy della tua organizzazione, se esistono. Puoi scegliere di tenere un account separato per l'utilizzo personale di qualsiasi servizio Google, incluso il servizio email. Se hai vari Account Google, puoi [gestire l'account che utilizzi](#) con i servizi Google e [passare da un account all'altro](#) quando vuoi. Il tuo nome utente e l'immagine del profilo ti consentono di verificare di avere scelto l'account desiderato.

Se la tua organizzazione ti dà accesso ai [servizi principali](#) di G Suite, il tuo utilizzo di tali servizi è regolato dal contratto G Suite dell'organizzazione. Tutti gli altri servizi di Google attivati dall'amministratore ("Servizi aggiuntivi") sono a tua disposizione ai sensi dei [Termini di servizio](#) e delle [Norme sulla privacy](#) di Google. Alcuni Servizi aggiuntivi potrebbero essere regolati anche da [termini specifici del servizio](#). Il tuo utilizzo dei servizi a cui l'amministratore ti autorizza ad accedere costituisce l'accettazione dei termini specifici dei servizi applicabili.

Fai clic su "Accetto" di seguito per indicare di aver compreso la descrizione del funzionamento del tuo account [docente.test@ipsteleseischia.edu.it](#), nonché di accettare i [Termini di servizio](#) di Google e le [Norme sulla privacy](#) di Google.

Accetta



8. Cambia la password, con una a tua scelta, inserendola due volte. Clicca **Cambia password**.

Google

Cambia la password di

 .edu.it

[Leggi ulteriori informazioni sulla scelta di una password sicura](#)



Scegli una nuova password sicura che non utilizzi per altri siti web.

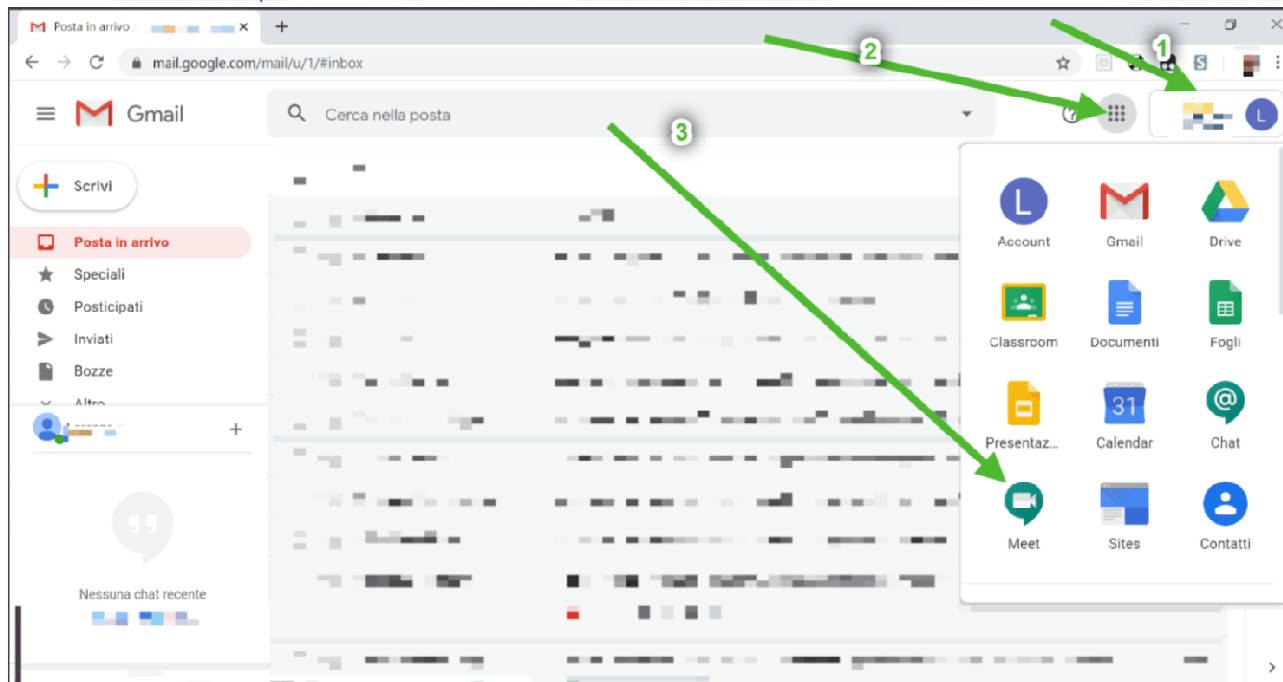
Crea password

Conferma password

Cambia password

10. Una volta dentro l'account, da qui potrai accedere alle varie app offerte dalla Suite cliccando il pulsante delle app

G



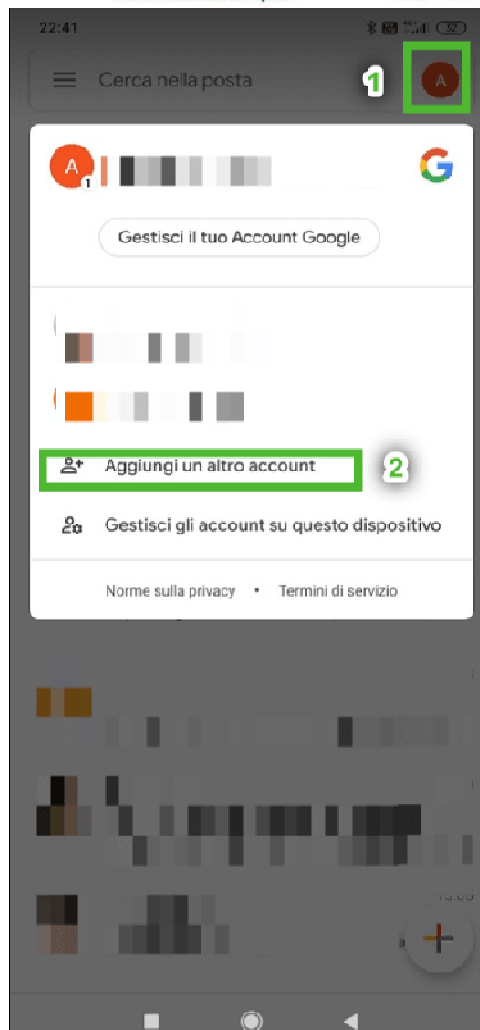
DA DISPOSITIVO MOBILE

N.B. Prima di qualsiasi operazione successiva è necessario attivare un blocco schermo (password,pin,..) nel dispositivo mobile.

Da dispositivo mobile i passaggi sono gli stessi, ma le schermate sono leggermente diverse.

1. Se non hai l'app Gmail, vai su [Google Play Store](#) o [Apple App Store](#) e scaricala. Una volta scaricata, aprila e segui la procedura per attivare un nuovo account.

Se invece hai già l'app Gmail, clicca sull'icona circolare in alto a destra e poi su **Aggiungi un altro account:**




2. Scegli Google nella schermata successiva:



Unione europea
Fondo sociale europeo



REGIONE AUTONOMA DE SARDIGNA
REGIONE AUTONOMA DELLA SARDEGNA





Unione europea
Fondo sociale europeo

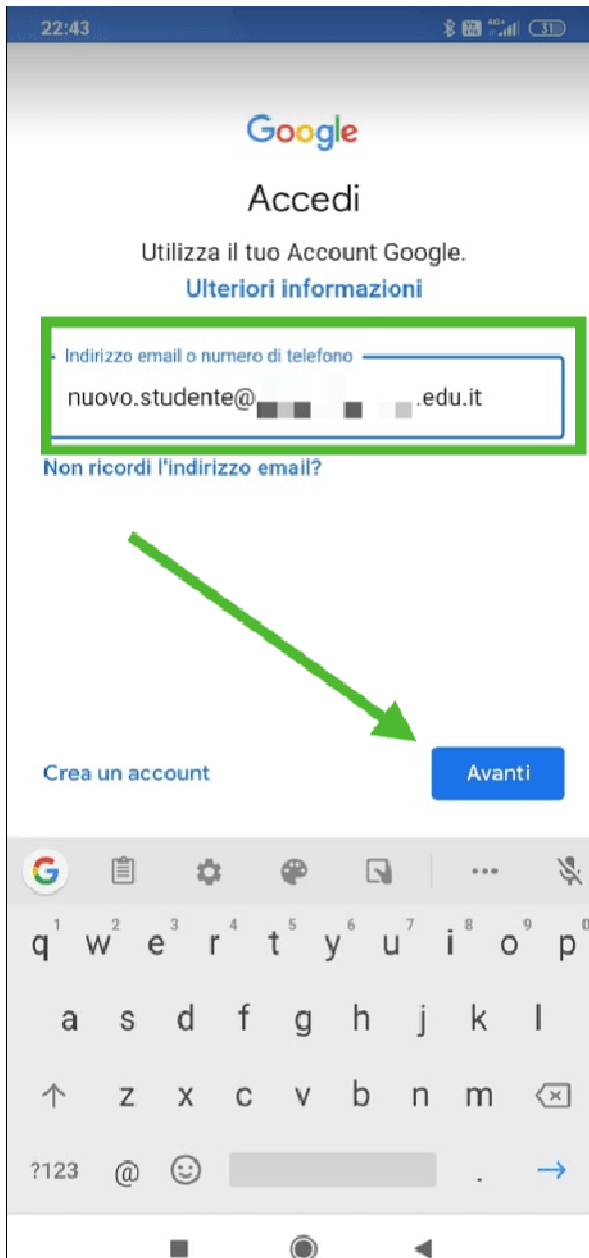


REGIONE AUTONOMA DE SARDIGNA
REGIONE AUTONOMA DELLA SARDEGNA

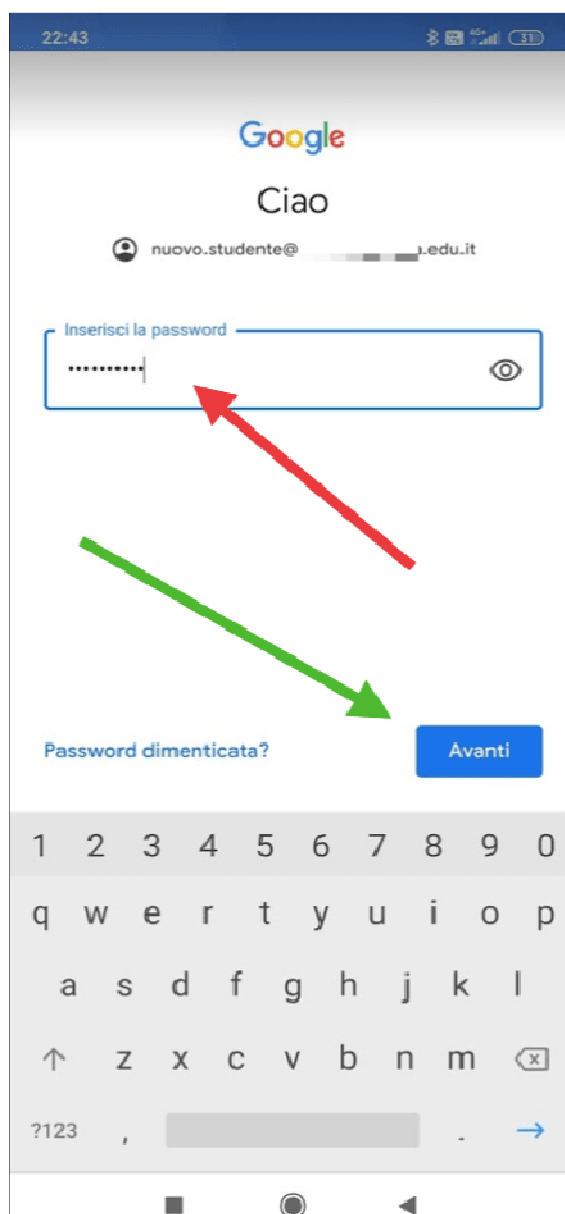


FSE 2014-2020

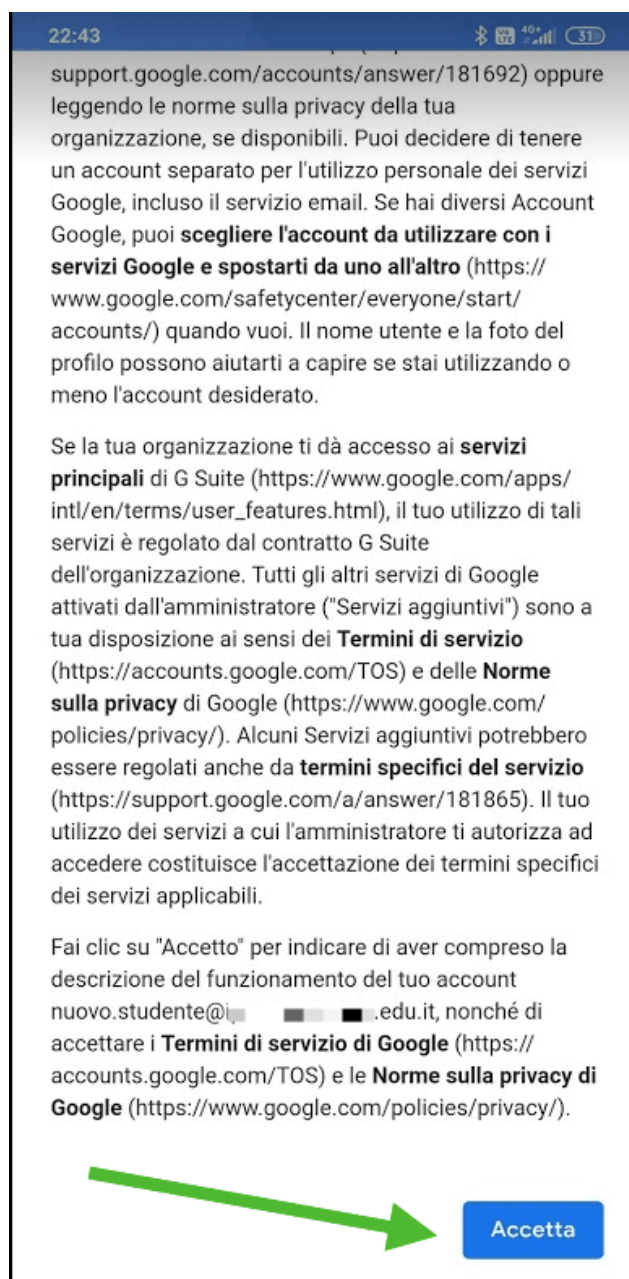
3. Inserisci l'indirizzo email fornito dall'amministratore o dall'insegnante (di solito nel formato nomecognome@itcgoggiano.net):



4. Inserisci la **password**, da cambiare subito dopo, fornita dall'amministratore o dall'insegnante:



5. Leggi e accetta l'[informativa privacy](#) di Google




22:43

support.google.com/accounts/answer/181692) oppure leggendo le norme sulla privacy della tua organizzazione, se disponibili. Puoi decidere di tenere un account separato per l'utilizzo personale dei servizi Google, incluso il servizio email. Se hai diversi Account Google, puoi **scegliere l'account da utilizzare con i servizi Google e spostarti da uno all'altro** (<https://www.google.com/safetycenter/everyone/start/accounts/>) quando vuoi. Il nome utente e la foto del profilo possono aiutarti a capire se stai utilizzando o meno l'account desiderato.

Se la tua organizzazione ti dà accesso ai **servizi principali** di G Suite (https://www.google.com/apps/intl/en/terms/user_features.html), il tuo utilizzo di tali servizi è regolato dal contratto G Suite dell'organizzazione. Tutti gli altri servizi di Google attivati dall'amministratore ("Servizi aggiuntivi") sono a tua disposizione ai sensi dei **Termini di servizio** (<https://accounts.google.com/TOS>) e delle **Norme sulla privacy** di Google (<https://www.google.com/policies/privacy/>). Alcuni Servizi aggiuntivi potrebbero essere regolati anche da **termini specifici del servizio** (<https://support.google.com/a/answer/181865>). Il tuo utilizzo dei servizi a cui l'amministratore ti autorizza ad accedere costituisce l'accettazione dei termini specifici dei servizi applicabili.

Fai clic su "Accetto" per indicare di aver compreso la descrizione del funzionamento del tuo account nuovo.studente@i[redacted].edu.it, nonché di accettare i **Termini di servizio di Google** (<https://accounts.google.com/TOS>) e le **Norme sulla privacy di Google** (<https://www.google.com/policies/privacy/>).

 **Accetta**



6. Cambia la password con una di tua scelta, cercando di rispettare alcune regole (una maiuscola, poi minuscole e qualche numero, almeno 8 caratteri).

Devi inserirla due volte.

Potrebbe chiedervi di inserire un CAPTCHA.



Unione europea
Fondo sociale europeo



REGIONE AUTONOMA DE SARDIGNA
REGIONE AUTONOMA DELLA SARDEGNA



22:44



Google

Ciao

nuovo.studente@ .edu.it

Crea una password efficace

Crea una nuova password efficace che non utilizzi per altri siti web

Almeno otto caratteri

Avanti

6. Accetta i [Termini di servizio](#) di Google:



22:45



Ciao

 nuovo.studente@  .edu.it

Pubblichiamo i [Termini di servizio di Google](#) affinché tu sappia cosa aspettarti quando usi i nostri servizi. Se fai clic su "Accetto", accetti questi termini.

Accetti inoltre i [Termini di servizio di Google Play](#) per attivare il rilevamento e la gestione delle app.

Tieni inoltre presente che nelle [Norme sulla privacy](#) di Google viene spiegato in che modo Google gestisce le informazioni generate quando utilizzi i servizi Google. Puoi visitare in qualsiasi momento la pagina Account Google (account.google.com) per eseguire un Controllo privacy o per modificare i tuoi controlli per la privacy.







8. Infine verrai reindirizzato alla tua casella di posta su **Gmail** e potrai iniziare ad usare l'account.

Nota che, a differenza del PC, da dispositivo mobile dovrai scaricare le app che desideri usare (ad es. Classroom, Meet, Drive, ecc.), ma quando le aprirai troverai già l'account che hai attivato e dovrai solo selezionarlo.

Buon lavoro

I tecnici ITCG Oggiano Siniscola

Luciano
Monica