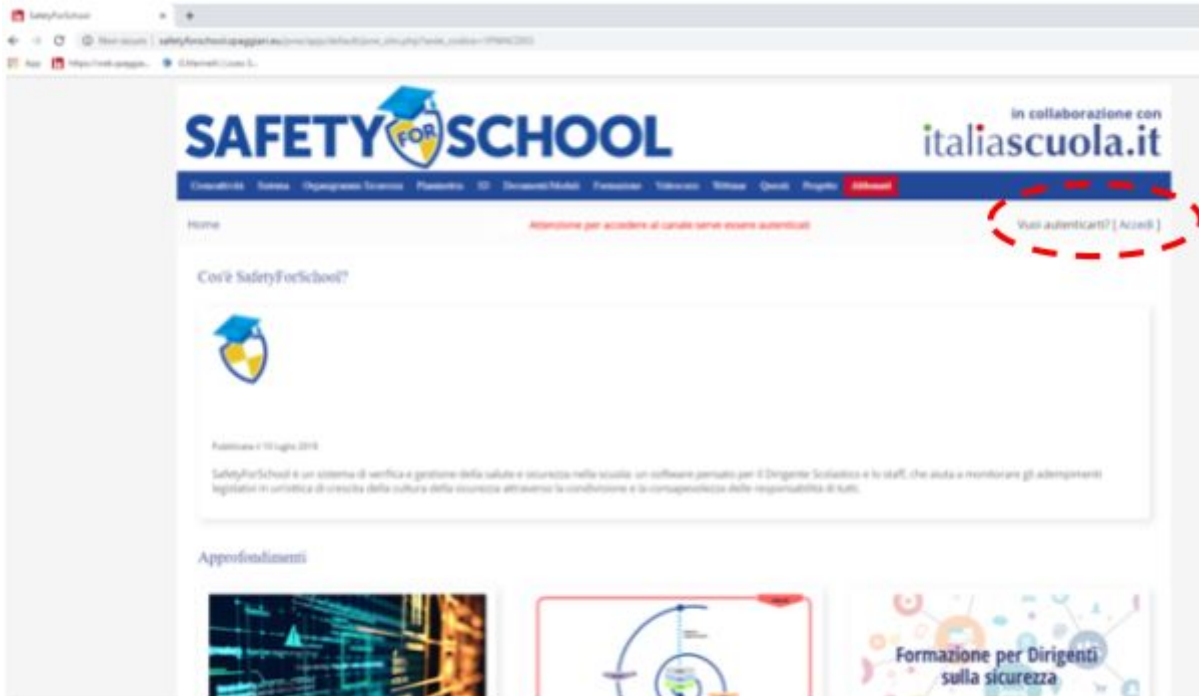



1) digitare il seguente Indirizzo web: [safetyforschool.spaggiari.eu](http://safetyforschool.spaggiari.eu)

2) cliccare su “ACCEDEI”



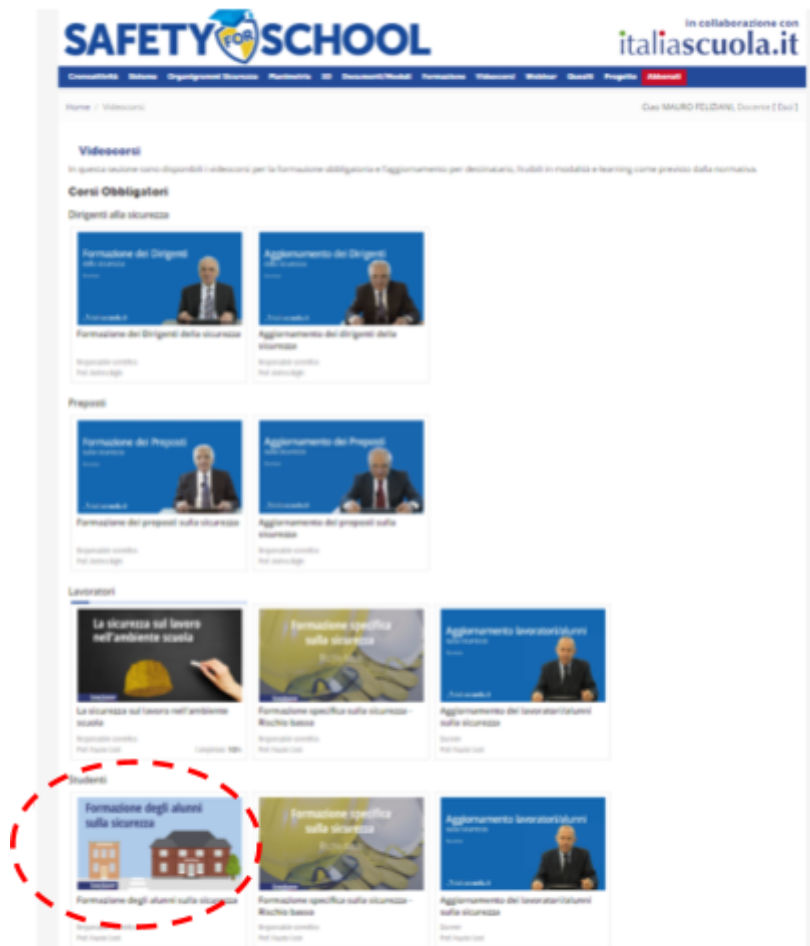
3) Inserire le credenziali ricevute (nota bene: quelle per l'accunt tipo "STUDENTE" e NON del tipo "GENITORE")



4) Cliccare su “VIDEOCORSI”



5) Cliccare su **“FORMAZIONE DEGLI ALUNNI SULLA SICUREZZA”**



6) Per chi non l'avesse già fatto, eseguire le procedure di attivazione del corso (mettere la “spunta” per l'accettazione della *policy* sulla privacy e mettere la “spunta” alla fine delle istruzioni sui contenuti del corso e delle relative modalità di svolgimento; infine **CONFERMARE**)

7) Iniziare e completare il corso come da indicazioni già fornite, cliccando su “Videolezioni”

